

## PROCESO:

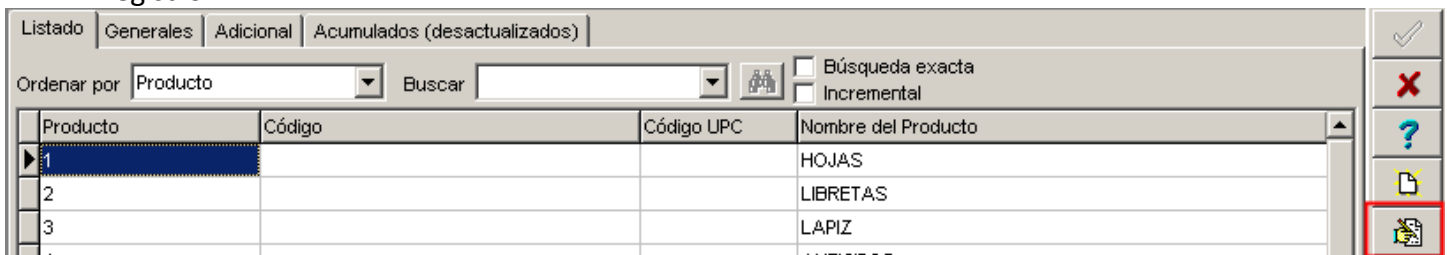
**"ERROR: NO SE PUEDE GENERAR EL CFD EXISTE UN ERROR EN EL CONCEPTO (1) LA UNIDAD NO ES VALIDA"**

## Procedimiento:

Este error se produce al momento de tratar de generar una factura y ocurre por lo siguiente:

El producto no tiene UNIDAD BASE

1. Deberá colocar la UNIDAD BASE en cada uno de sus productos de la siguiente manera:
  - 1.1 Si el producto ya esta creado deberá seleccionar el producto y darle clic al botón de Modificar Registro.

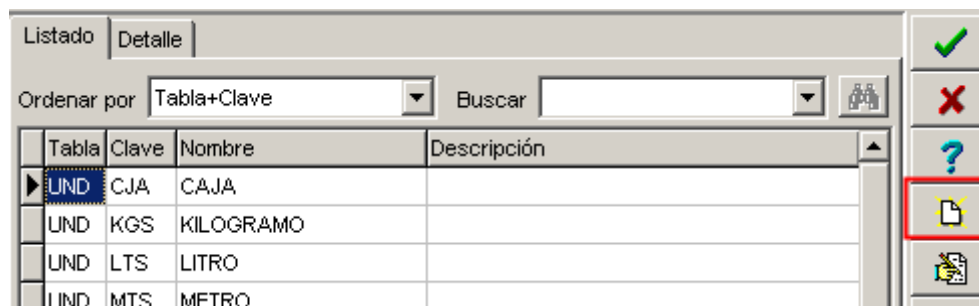


1.1.1 Una vez dentro del producto encontraremos un botón llamado UNIDAD BASE



Al darle clic al botón, se desplegara una lista de opciones a elegir, si nuestro producto es de servicios, deberá crear una nueva UNIDAD BASE de la siguiente manera:

1.1.2 Darle clic a Nuevo Registro



Nos arroja una pantalla como la siguiente en donde usted deberá capturar Clave, Nombre y Descripción. Una vez capturado deberá darle clic en la paloma de color verde o F9 y se guardara el registro en el listado.

Listado Detalle

Clave NAP Nombre NO APLICA

Descripción NO APLICA

✓  
✗  
?

1.1.3 Una vez que aparece en el listado, deberá seleccionarlo y darle doble clic o Paloma de color verde.

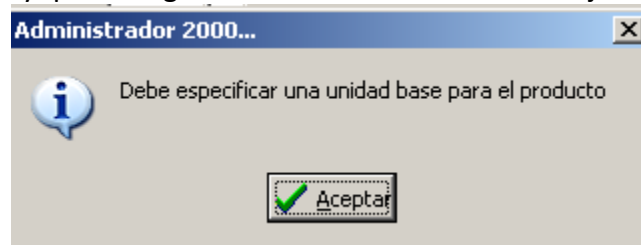
Listado Detalle

Ordenar por Tabla+Clave Buscar

Tabla	Clave	Nombre	Descripción
UND	CJA	CAJA	
UND	KGS	KILOGRAMO	
UND	LTS	LITRO	
UND	MTS	METRO	
UND	NAP	NO APLICA	NO APLICA

✓  
✗  
?  
📄  
📄  
🗑️

1.2 Al crear un nuevo producto y quererlo guardar sin unidad base nos arroja el siguiente mensaje:



2. Una vez colocada la UNIDAD BASE en el producto, deberás regresar a tu factura y generarla nuevamente.

[GA`S DE TODOS LOS SISTEMAS](#)

[GA`S DEL ADMINISTRADOR](#)

**¡Comuníquese con nosotros!**

Contactenos a los teléfonos: 5211-5367

e-mail: [suporte@control2000.com.mx](mailto:suporte@control2000.com.mx)

Estrategia Empresarial S.A. de C.V.